

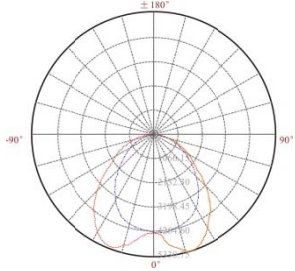



<b>Außenbeleuchtung Serie Traffic Star</b> <b>DTY 2000619</b> <b>200W</b>						Produktbild 																									
<b>Elektrische Daten:</b>						 Eckröhre																									
Spannungsbereich AC	Frequenz	Lampenleistung	Systemleistung	Cos phi	Schutzart																										
130V bis 270V	50 Hz	200 W	213,4 W	0,99	IP65																										
<b>Lichttechnische Daten:</b>																															
Lichtfarbe	Lichtstrom	Lumen/Watt	VEL/ Watt	RA	Farbindex	Korrekturfaktor																									
5000K	15347 lm	77 lm/W	150 VEL/W	80	1B	1,96																									
Betriebswirkungsgrad		Anteil hoch gerichteter Lichtstrom Hausseite		Anteil hoch gerichteter Lichtstrom Straßenseite																											
85,84 %		0,24 % von 47,18 %		0,41 % von 52,16 %																											
<b>Mechanische Daten:</b>																															
Länge	Breite	Höhe	Gewicht	Mastanschluss	Einsatztemperatur																										
910 mm	400 mm	190 mm	9,1 kg	48-58 mm	-30°C bis +60°C																										
Kabellänge 3000 mm																															
<b>Prüfungen:</b> CE Zertifikat Prüfung nach EMV RoHS Zertifikat Geprüfte Sicherheit (GS)																															
<b>Verkaufsinformationen</b> Netto-Preis pro Stück: € Empf. VK pro Stück: € EAN-Nr. 4260231489838  4 260231 489838			<b>Beleuchtungsstärke auf Entfernung</b> <table border="1"> <thead> <tr> <th rowspan="2">Zentraler Luxwert</th> <th colspan="2">Lichtausbreitung</th> </tr> <tr> <th>V</th> <th>H</th> </tr> </thead> <tbody> <tr> <td>1071.32LUX</td> <td>4.3m</td> <td>4.8m</td> </tr> <tr> <td>267.83LUX</td> <td>8.5m</td> <td>9.7m</td> </tr> <tr> <td>119.04LUX</td> <td>12.8m</td> <td>14.5m</td> </tr> <tr> <td>66.96LUX</td> <td>17.0m</td> <td>19.3m</td> </tr> <tr> <td>42.85LUX</td> <td>21.3m</td> <td>24.2m</td> </tr> <tr> <td>29.76LUX</td> <td>25.5m</td> <td>29.0m</td> </tr> </tbody> </table> Vert.Spread:93.5      Horiz.Spread:100.8					Zentraler Luxwert	Lichtausbreitung		V	H	1071.32LUX	4.3m	4.8m	267.83LUX	8.5m	9.7m	119.04LUX	12.8m	14.5m	66.96LUX	17.0m	19.3m	42.85LUX	21.3m	24.2m	29.76LUX	25.5m	29.0m	
Zentraler Luxwert	Lichtausbreitung																														
	V	H																													
1071.32LUX	4.3m	4.8m																													
267.83LUX	8.5m	9.7m																													
119.04LUX	12.8m	14.5m																													
66.96LUX	17.0m	19.3m																													
42.85LUX	21.3m	24.2m																													
29.76LUX	25.5m	29.0m																													
			