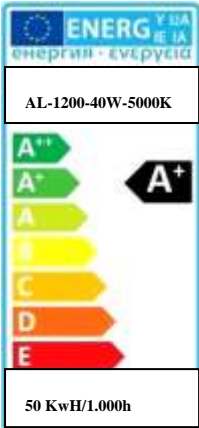





Produktinfo

| | | |
|---|--|--|
| <p>Art.- Nr. AL-1200-40W- 5.000K</p>  | <p>LED - Anbauleuchte "VESTA" mit Aluminiumrücken und milchiger Polycarbonatabdeckung Komplettleuchte inkl. Montagematerial (2 Befestigungsclips u. Schrauben) IP65</p> <p>Kunden Vorteile:</p> <ul style="list-style-type: none"> - Geringer Stromverbrauch von nur 40 Watt - Tageslicht Lichtfarbe 5.000K - Hoher Abstrahlwinkel von 180° daher auch für Allgemein Beleuchtung geeignet - Hochwertiger Aluminium Rücken - Streuscheibe für hohen Abstrahlwinkel - Keine Blendung, gleichmäßiges und homogenes Licht - Hoher Lichtstrom von 5.200 Lumen, 130 Lumen pro Watt - Geringe Wärmeentwicklung - Lange Lebensdauer von > 50.000 h - Min. 20.000 Stunden gleich bleibende Lichtqualität. - Schnellmontage durch Clips - Quecksilberfrei - Sofort voller Lichtstrom |   |
| <p>5.200Lumen 40 Watt 130 lm/W</p> | <p>Technische Daten: Spannung 230V / 50Hz Leistung 40 Watt Lichtfarbe 5.000 K (Tageslicht) Lichtstrom 5.200 Lm 228 SMD 2835 Cos Phi 0,96 Einsatztemperatur -20°C bis 45°C Glühdrahttest, gemäß DIN EN 60695-2-11 850° C Abm. 1200 x 94 x 69 mm Gewicht 2,7 Kg CE Zertifikat und Prüfung nach EMV, RoHS Zertifikat Nach EN60825-1 (VDE 0837 Teil 1) Strahlungssicherheit bei Laser und LED Schaltzyklen: 50.000x Farbwiedergabe: RA >80</p> |  |
| | <p>Hinweis: Auch in anderen Lichtfarben und Wattagen lieferbar Max. 20 Leuchten miteinander verbinden</p> <p>Werbeargumente: Energiesparend, langlebig und elegantes Design. Wesentlich höhere Lichtausbeute gegenüber vergleichbaren Produkten.</p> | <p><i>easyclip System!</i></p>   |